



Contact
Balie Bouwen
bouwen@stad.gent
Tel. 09 266 79 50

Dossiernummer
OMV_2025146142

Datum
18 juni 2026

Beste

Je diende op 16 juni 2026 een wijzigingsverzoek in voor je lopende omgevingsvergunningsaanvraag – dossiernummer OMV_2025146142.

Jouw wijzigingsverzoek is aanvaard, waarbij geoordeeld is dat de gewijzigde aanvraag **opnieuw aan een openbaar onderzoek** moet worden onderworpen (volgens artikel 30 van het Decreet betreffende de Omgevingsvergunning). De uiterste beslissingsdatum wordt door de toepassing van de wijzigingslus met 60 dagen verlengd.

Graag geven wij je hierbij mee welke taken je moet uitvoeren voor het opstarten van het openbaar onderzoek.

1. Uithangen van de bekendmaking

In bijlage vind je de tekst voor op de bekendmakingsaffiche.

Je drukt de tekst af met **zwarte letters op een gele affiche van minimaal A2-formaat. (hoogte: 594mm, breedte: 420mm)**

- Plak de gele affiche uiterlijk op de **dag voor de begindatum van het openbaar onderzoek** aan en doe dit tot en met de laatste dag daarvan.
- Plak de affiche aan op een plaats waar het voorwerp van de vergunningsaanvraag **paalt aan een openbare weg**, of als het aan verschillende openbare wegen paalt, aan elk van die openbare wegen. Als het voorwerp van de vergunningsaanvraag niet paalt aan een openbare weg, plak je de affiche aan op een plaats aan de dichtstbijzijnde openbare weg. Als de vergunningsaanvraag betrekking heeft op het openbaar domein, plak je de affiche aan elke zijde waar men van op de openbare weg de grens van het voorwerp van de vergunningsaanvraag bereikt.
- Plak de affiche op een schutting, op een muur of op een bord dat aan een paal bevestigd is, **op de grens tussen het terrein** of de toegang tot het terrein **en de openbare weg** en evenwijdig met de openbare weg, met de tekst gericht naar de openbare weg en op een **maximumhoogte van twee meter**.
- De affiche moet altijd goed leesbaar zijn vanaf de openbare weg.

Indien de opgesomde wettelijke voorwaarden niet correct uitgevoerd worden, loop je het risico op een procedurefout.

2. Melden startdatum van aanplakking

Geef de **startdatum van de aanplakking** in op het omgevingsloket in het tabblad "Projectverloop".




Alvast bedankt voor de medewerking,

De omgevingsambtenaar

Opgelet:
Stuur uw brieven
naar het postadres!

Postadres: Stad Gent – Stedenbouw en Ruimtelijke Planning | Stadhuis | Botermarkt 1 | 9000 Gent

Bezoekadres: Woodrow Wilsonplein 1 | 9000 Gent | 09 266 79 50

bouwen@stad.gent | <http://stad.gent> |   

Bereikbaar: Bus 5a/5b/6/16/33/40/ 41/ 42/55/70/71/76/77/78/224/401/561/562/737/738/741 | Tram 1/2/3

Als dat noodzakelijk is voor de behandeling van uw dossier, slaan we uw gegevens op in een bestand dat we voor geen enkel ander doel gebruiken. U hebt het recht ze te raadplegen en te laten verbeteren.