

# Legende uitvoeringsplannen

## Rubrieken

Rubriek + omschrijving	aanduiding op de uitvoeringsplannen
3.2.2° a) Het lozen van huishoudelijk afvalwater afkomstig van de sanitaire voorzieningen, de refter en de kitchinettes.	LP HA <i>Uitvoeringsplan_P_N_-1_0_-1_Verdieping</i>
3.4.1° a) Het lozen van bedrijfsafvalwater zonder gevaarlijke stoffen Max. 1 m <sup>3</sup> /u; Max. 2 m <sup>3</sup> /dag; Max. 500 m <sup>3</sup> /jaar	LP BA <i>Uitvoeringsplan_P_N_-1_0_-1_Verdieping</i>
12.2.2° Hoogspanningscabine met een transformator.	TR <i>Uitvoeringsplan_P_N_-1_0_-1_Verdieping</i>
15.1.2° Het stallen van bestelwagens en camionettes.	BV <i>Uitvoeringsplan_P_N_0_0_Gelijkvloers</i> <i>Uitvoeringsplan_P_N_-1_0_-1_Verdieping</i>
16.3.2° a) - Twee bodem-water warmtepompen (44,7 kW / stuk) - een split unit UPS vitaal (1,55 kW) - een split unit UPS niet vitaal (0,7 kW) - een split unit datalokaal (0,7 kW) - drie elektrische warmtepompboiler (0,56 kW / stuk) - lucht gekoelde koelmachine (219,0 kW) - labotoestellen met koeling en/of compressoren (12,42 kW).  <b>Totaal: 325, 45 kW</b>	-WP 1.1 + WP 1.2 -WP 2.1 -WP 3.1 -WP 3.2 -WP 4.1 + WP 4.2 + WP 4.3 - KM - centraal aangeduid in het labo op uitvoeringsplan gelijkvloers met rubriek 16.3.2.a)  <i>Uitvoeringsplan_P_N_-1_0_-1_Verdieping</i> <i>Uitvoeringsplan_P_N_0_0_Gelijkvloers</i> <i>Uitvoeringsplan_P_N_6_0_6e_Verdieping</i>
17.1.2.2.1° een bovengrondse tank voor argon van 230 liter	T1 <i>Uitvoeringsplan_P_N_0_0_Gelijkvloers</i>
17.4 De opslag van kuis- en onderhoudsproducten in het poets- en kluslokaal  De opslag van producten in functie van exploitatie van het labo.  <b>Totaal: 500 liter</b>	Centraal aangeduid in het klus- en kuislokaal op het uitvoeringsplan gelijkvloers met rubriek 17.4 Centraal aangeduid in het labo op het uitvoeringsplan gelijkvloers met rubriek 17.4 <i>Uitvoeringsplan_P_N_0_0_Gelijkvloers</i>
24.3 een laboratorium voor onderzoek van waterstalen (drinkwater) waar afvalwater wordt geproduceerd	Centraal aangeduid in het labo op het uitvoeringsplan gelijkvloers met rubriek 24.3 <i>Uitvoeringsplan_P_N_0_0_Gelijkvloers</i>
39.1.1° 1 autoclaaf 30 liter (waterreservoir) - 100 liter nuttige inhoud	LABO-AUTO <i>Uitvoeringsplan_P_N_0_0_Gelijkvloer)</i>
51.2.1° een laboratorium voor opsporing en identificatie van pathogene organismen in waterstalen Maximaal risiconiveau 2	Centraal aangeduid op uitvoeringsplan gelijkvloers in het labo met rubriek 51.2.1°, de ruimte die hieronder vallen zijn in het geel ingekleurd <i>Uitvoeringsplan_P_N_0_0_Gelijkvloer)</i>

# Legende uitvoeringsplannen

## Symbolen en kleuren

Voorbeeld zoals weergegeven op de plannen	omschrijving
 <p>kantoren Labo</p>	<p>Groene rand, blauwe invulling Benaming ruimte of deel van een ruimte</p>
 <p>Rubriek 39.1.1° Autoclaaf LABO-AUTO</p>	<p>Blaauwe rand, groene invulling Aanduiding van de toepasselijke rubriek met eventuele afkorting (zie ook pagina 1 en rubriekentabel)</p>
 <p>niet-ingedeeld CO<sub>2</sub>-flessen: 4 x 5 liter; 12 x 2,7 liter</p>	<p>Blaauwe rand, groene invulling met vermelding 'niet-ingedeeld'. Dit omvat zaken die in de aanvraag werden vermeld maar niet ingedeeld zijn.</p>
	<p>De contouren van het laboratorium werden op het uitvoeringsplan van het gelijkvloers (<i>Uitvoeringsplan_P_N_0_0_Gelijkvloers</i>) aangeduid met een rode volle lijn. Met rode stippellijn werden de ondersteunende functies aangeduid (kantoren, vestiaires,...)</p>

## Opgeladen plannen

Er zijn drie uitvoeringsplannen en een detailplan van het labo:

*Uitvoeringsplan\_P\_N\_-1\_0\_-1\_Verdieping*: dit omvat de kelder + het rioleringsplan

*Uitvoeringsplan\_P\_N\_0\_0\_Gelijkvloers*: dit omvat het gelijkvloers

*Uitvoeringsplan\_P\_N\_6\_0\_6e\_Verdieping*: bovenste verdieping met technieken






*Detailplan\_P\_N\_0\_0\_Labo*: dit een detailplan en omvat de ontworpen toestand van het labo ingekleed met meubilair en labotoepassingen zoals zuurkasten, frigo's, tafels, incubatoren,...

# Legende uitvoeringsplannen

## Afvalwater

Het rioleringsplan is vervat in *Uitvoeringsplan\_P\_N\_-1\_0\_-1 Verdieping*.

### Legende afvalwater en hemelwater

-  Bedrijfsafvalwater (herkomst laboratorium)
-  controleput bedrijfsafvalwater
-  Huishoudelijk afvalwater (niet-fecaal, lavabo's, douches,...)  
= rood in combinatie met zwarte pijl, niet te verwarren met dilatatievoegen
-  Huishoudelijk afvalwater (wc's, septische put)
-  Hemelwater

Deze legende is ook ingetekend op het *Uitvoeringsplan\_P\_N\_-1\_0\_-1 Verdieping*