

legende

KOLOM/BALK




GEWAPEND BETON



ZICHTBETON



ONGEWAPEND BETON



STAAL



VOLLE GROND



BESTAANDE TOESTAND



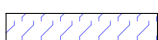
AFBRAAK VERHARDING



HANDELING CONSTRUCTIES



WATER



GRAS



MAAIVELD



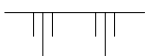
PERCEELSGRENS



BRANDWEERWEG




BOVENKANT GRACHT




AFVOERPUNT




STRAATKOLK



RIOLERINGSPUTTEN



HELLING



FOTO



HYDRANT



RIOLERINGSLEIDINGEN

Wachtleidingen (bestaand)



Afvalwater DWA



Afvalwater DWA (bestaand)



Regenwater RWA



Regenwater RWA (bestaand)



Uit te breken riolering



SYMBOLLEN VOOR AANDUIDING

Doorsnede aanduiding

sneede AA'

"sneede AA"
doorsnede

REFERENTIE NIVEAU: +0.00 = + 8.300m TAW