













































LEGENDE INPLANTINGSPLAN

	AANPALENDE BEBOUWING		eigendomsgrens		waterslikker
	BESTAANDE BEBOUWING		afsluiting		deksel controleput
	TE SLOPEN DELEN		haag		deksel inspectieput (openbare riolering)
	NIEUWE BEBOUWING	7.61	maaiveldpeil		verkeersbord
	BESTAANDE VERHARDING	20	huisnummer		verlichtingspaal
	NIEUWE NIET WATERDOORLATENDE VERHARDING	485C	kadastraal nummer		straatkap gas
	GROENZONE	-79.24-	lengte perceelsgrens		straatkap hydrant
	BOVENGRONDSE INFILTRATIEVOORZIENING		symbool asfalt		paal algemeen
			symbool beton		FOTO 1
			symbool klinkers	7.46 ▶	dorpelpeil garage
			symbool kasseien	7.73 ▶	dorpelpeil gebouw
			symbool grind		km-paal
			bestaande boom		

LEGENDE GRONDPLANNEN, GEVELS & SNEDE

	NIEUWE WAND		BETON
	VOLLE GROND		MENGPUIN
	ZANDBED		LICHTGRIJS BETONPANEEL

LEGENDE RIOLERINGSPLAN

	VUIL AFVALWATER		NIEUWE DAKOPPERVLAKTE		BOVENGRONDSE BUFFER- & INFILTRATIE		SLOKKER
	FECAAL WATER		NIEUWE NIET WATERDOORLATENDE VERHARDING		SEPTISCHE PUT		
	HEMELWATER		GROENZONE		HEMELWATERPUT		
	HEMELWATER BESCHOUWD ALS AFVALWATER						

LEGENDE VOOR BRANDWEER

	WAND EI 120		WAND EI 60		NOODUITGANG
---	-------------	---	------------	---	-------------

ALGEMENE OPMERKINGEN

Alle constructieve elementen volgens studie ingenieur.

De maten op de plannen zijn slechts informatief. Alle afmetingen dienen door de aannemer te plaatse gecontroleerd te worden.

Legplan gewelven op te maken door fabrikant.

Alle funderingen tot op vaste en vorstvrije diepte (min. 80 cm onder maaiveld) en volgens sonderingsverslag en studie ingenieur.

Het rioleringsschema biedt een schematisch overzicht van de verschillende aansluitingen. Met name het type toilet en de vereiste aansluiting ervan dient telkens te worden nagegaan door de aannemer.

TYBERGHIEN & PARTNERS - 1779 - 20240427 - SLOPEN BEBOUWING EN UITBREIDEN LOODS - Gent