



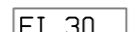

















LEGENDE BRANDWEER	LEGENDE	SAMENSTELLING CONSTRUCTIE-ELEMENTEN
<p>  NOODVERLICHTING  ROOKMELDER  NOODUITGANG  SNELBLUSSER  BRANDWEERSTAND DEUR EVACUATIE  circulatie + gemeenschap COMPARTIMENT  appartement 4 (duplex) – 94 m2  appartement 3 – 93 m2  appartement 2 (duplex) – 125 m2  handelsruimte – 87 m2  appartement 1 (duplex) – 169 m2 </p>	<p>  BRANDHASPEL  DRUKKNOP BRANDAL  AKOEST BRANDALARM  bestaande constructie  bestaande constructie  aanvulling  beton – nieuw  metselwerk – nieuw  isolatie – nieuw  stijlwand – nieuw dakoppervlakte aangesloten op hemelwaterput horizontaal gemeten dakoppervlakte : 225 m2 inhoud hemelwaterput woning : 2 x 10.000 liter oppervlakte terrein : 647 m2 </p>	<p> D1 dakbedekking - dakbedekking in epdm - isolatie 20 cm - dampscherm - hellingschape - dragconstructie beton - (pleisterwerk) D2 dakbedekking - beplanting en substraatlaag - filtervlies - drainogelaag - wortelwerende folie - dakbedekking in epdm - isolatie 20 cm - dampscherm - dragconstructie beton - (pleisterwerk) D3 dakbedekking - terras in tegels met open voeg - tegeldraggers - dakbedekking in epdm - isolatie - dampscherm - dragconstructie beton in helling - (isolatie) en (pleisterwerk) D4 dakbedekking - dakbedekking in epdm - isolatie 20 cm - dampscherm - OSB3 in helling - bestaande houten roostering - bestaand plafond D5 dakbedekking - dakbedekking in epdm - isolatie 20 cm - dampscherm - OSB3 in helling - nieuwe houten roostering D6 dakbedekking - pannen - tengel-en panelatten - onderdak - isolatie - dampscherm - dubbel latwerk - gipskartonplaat V1 vloeropbouw - vloerafwerking - chape - vloerisolatie - betonvloer - PE folie - werkvloer V2 vloeropbouw - vloerafwerking - chape - vloerisolatie - dragconstructie beton - pleisterwerk V3 vloeropbouw - vloerafwerking - uitvullingschape - dragconstructie beton - pleisterwerk V4 vloeropbouw - vloerafwerking - vloerisolatie en pronat tussen bestaande houten roostering - bestaand plafond en lijstwerk V5 vloeropbouw - bestaande keldervloer G1 gevelopbouw - stucwerkgevel - vol metselwerk - binnenpleisterwerk </p>
<p> LEGENDE 1. PLINT IN NATUURSTEEN 2. STUCWERK / NATUURSTEEN GEVEL 3. RAMEN IN PVC WIT 4. RAMEN IN ALU BLAUW 5. BAKGOOT HOUT WIT GESCHILDERD 6. DAKKAPSEL NATUURSTEEN 7. DAKPANNEN ROOD 8. RAMEN IN HOUT BLAUW 9. BAKGOOT HOUT BLAUW GESCHILDERD 10. RAMEN IN ALU BRUIN 11. BAKGOOT HOUT BRUIN GESCHILDERD 12. DAKVLAKVENSTER 13. VLAKPLEISTER GEEL/WIT 14. DAK IN ZINK 15. CEMENTERING 1A. GEVELBEKLEDING IN NATUURSTEEN warme kleur 2A. GEVELBEKLEDING IN VLAKPLEISTER 3A. DAKKAPSEL IN ZINK STAANDE NAAD 4A. RAMEN IN ALU 5A. RAMEN IN HOUT GELAKT VOLGENS HISTORISCH MODEL </p>	<p> aftappunten hemelwater - toiletten, wasmachines en buitenkranen Alle regenwaterafvoeren in volle grond in PVC diameter 110mm BENOR gekeurd, helling 1cm/m Alle afvoeren in kelder in PE, BENOR gekeurd, helling 1cm/m + 1 regenwaterput 2 x 10.000 liter + mangat en gietijzeren deksel operationeel pompsysteem + automatisch bijvulstelsysteem </p>	