




















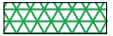



INPLANTINGSPLAN - TERREINPROFIELEN

-  Constructie te slopen
-  Verharding te slopen
-  Nieuw te bouwen constructie
-  Aanzicht constructies (nieuw / bestaand)
-  Boven- / achterliggende delen (nieuw / bestaand)
-  Nieuwe verharding - waterdoorlatend / stapstenen
-  Nieuwe verharding
-  Snede - bestaande betonverharding
-  Snede - bestaande verharding kasseien
-  Infiltrerende oppervlakte wadi
-  Perceelsgrens (aan te vragen perceel)
-  Perceelsgrens (algemeen)
-  Talud
-  Bestaande paal nutsvoorzieningen
-  RWA Huisaansluitputje regenwater
-  DWA Huisaansluitputje afvalwater
-  Aanduiding terreinprofiel
-  Hoogtepas ten opzichte van referentiepeil
-  beplanting - algemeen
-  beplanting - struiken
-  beplanting - gras
-  beplanting - bomen
-  Opnamepunt en kijkrichting foto's

PLANNEN - SNEDES

-  Wanden/Vloeren algemeen
-  Niet-dragend wanden
-  Isolatie
-  doorgesneden volume
-  Grond
-  Beton
-  Aanzicht constructies
-  Boven- / achterliggende delen
-  Nieuwe verharding - waterdoorlatend
-  Nieuwe verharding - kleiklinkers
-  Infiltrerende oppervlakte wadi
-  Perceelsgrens (aan te vragen perceel)
-  Perceelsgrens (algemeen)
-  Talud
-  Aanduiding snedes
-  Hoogtepas ten opzichte van referentiepeil
-  beplanting - algemeen
-  beplanting - bomen
-  Inkom

MATERIAALAANDUIDING GEVELS

- ① Gevelsteen: wit-grijsgeel genuanceerde handvormsteen
- ② Buitenschrijnwerk in geanodiseerd aluminium, natuurkleur
- ③ Aluminium vulpaneel
- ④ Dakbedeking: grijs-zwart gelakte architecturale metalen profielplaten (zink-look)
- ⑤ Dakrandafwerking, goten en afvoeren in zink (kleur zoals dakbedekking)
- ⑥ Zonnepanelen
- ⑦ Afwerking tuinhuis in grijs-zwart gelakte architecturale metalen profielplaten, verticale plaatsing (zink-look)

Riolering

-  afvoerleiding regenwater
-  afvoerleiding fecaliën
-  afvoerleiding huishoudelijk afvalwater
-  wachtbuis
-  regenwater recuperatie /aanzuigleiding
-  Bestaande paal nutsvoorzieningen
-  RWA Huisaansluitputje regenwater
-  DWA Huisaansluitputje afvalwater
-  pomp - regenwaterrecuperatie

datum:	01.01.10	Legende
getekend:	AA	
schaal:	1/100	dossiernr: A1027
formaat:	A3	