






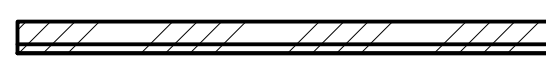

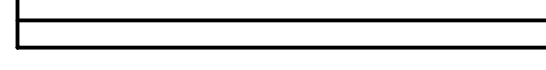


































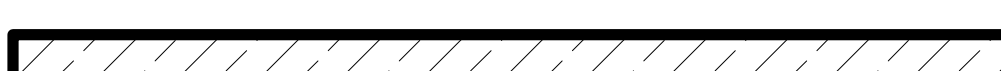














LEGENDE GRONDPLAN

	BESTAANDE WANDEN
	TE SLOPEN
	NATUURSTEEN
	METSELWERK - SNELBOUW
	PAREMENT
	ISOLERENDE BOUWBLOK
	STIJLWAND
	VOORZETWAND
	HARDE ISOLATIE
	ZACHTE ISOLATIE
	BETON KOLOM & VLOER
	BETONBLOKKEN
	SILICAATSTENEN
	GEWELVEN
	GLASVLAK
	HELLINGSBETON
	PLEISTERAFWERKING
	HOUT
	SCHADUW
	MEUBILAIR LOS TAPIJT
	MEUBILAIR LOS ZITTING
	MEUBILAIR LOS LEUNING
	GEVEL IN GEVELSTEEN
	GEVEL IN GEVELPLEISTER
	GEVEL IN HOUT
	GEVEL IN NATUURSTEEN
	GEVEL IN GLADDE BETON
	GEVEL IN SILEXBETON WIT
	GEVEL IN SILEXBETON LICHTGRIJS
	GEVEL IN SILEXBETON DONKERGRIJS
	GEVEL IN SANDWICHPANELEN
	GEVEL IN BARDAGE
	PLAT DAK
	HELLEND DAK
	VOLLE GROND
	RIOLERING REGENWATER
	RIOLERING VUIL REGENWATER
	RIOLERING AFVALWATER
	RIOLERING FECAALWATER
	RIOLERING WACHTBUIS

LEGENDE INPLANTING

	BESTAANDE OMGEVING
	BESTAANDE BEBOUWING
	TE SLOPEN BEBOUWING
	NIEUW TE BOUWEN
	TE VERBOUWEN BEBOUWING
	VERHARDING ASFALT
	VERHARDING BETON
	VERHARDING KLINKERS
	VERHARDING TERRAS
	VERHARDING STEENSLAG
	VERHARDING FIETSPAD
	VERHARDING GRASDALEN
	GROENZONE
	GRASZONE
	WATER
	BEPLANTING
	PERCEELSGRENS



OPNAMEPUNTEN FOTOS

schaal 1:1000

schaal: 1-500

schaal: 1-200

schaal: 1-100

--1320--

MATERIALEN

BESTAANDE TOESTAND

1. BUITENSCHRIJNWERK IN ZWART ALUMINIUM MET GLAZEN OPVULLING
2. ALUMINIUM CONSTRUCTIE IN WIT

MATERIALEN

NIEUWE TOESTAND

1. BUITENSCHRIJNWERK IN ZWART ALUMINIUM MET GLAZEN OPVULLING
2. ALUMINIUM CONSTRUCTIE IN WIT

+32 472 79 15 30 info@pvmarchitects.com PVM architects BV 8800 Roeselare 41	opdracht: WONING FV aanleg van een zwembad		
	fase: OMGEVINGSAANVRAAG		
	ligging: Wolterslaan 109 9040 Gent Oost-Vlaanderen - België		
	kadaster: GENT, afd. 19, sectie C, nr 1142F10		
	opdrachtgever: Jelle Faes & Ellen Vanderstraeten Wolterslaan 109 9040 Gent Oost-Vlaanderen - België E ---- T ----		
inhoud: NIEUWE TOESTAND BA_00_L_N_01_LEGENDE			
index/datum wijziging			
bouwheer:	aannemer:	architect:	
dossiernummer: 213	datum: 03 03 2026	blad: 1/1	tekenaar: PVM

