





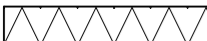





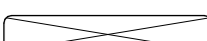


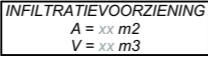

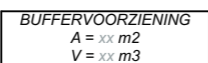

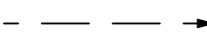


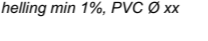
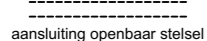
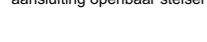


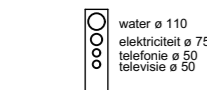
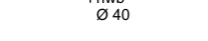


MATERIALEN

| | | | |
|---|-----------------------------------|---|------------------------|
|  | Metselwerk bestaand |  | Pleister - Gips Binnen |
|  | Beton - Constructief |  | Chape - Gewapend |
|  | Hout - houten roostering |  | Grond |
|  | Isolatie - Hard |  | maaiveld |
|  | Isolatie - Zacht |  | detailaanduiding |
|  | Hout - OSB | | |
|  | Hout - Multiplex | | |
|  | houten balk of regel | | |
|  | folie (EPDM, DPC, dampscherm,...) | | |






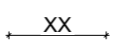

RIOLERING

| | | | |
|--|---|---|--|
|  | afvoerbuis (PVC, rood) : zwart / faecaal afvalwater |  | infiltratievoorziening |
|  | afvoerbuis (PVC, rood) : grijs / huishoudelijk afvalwater |  | buffervoorziening |
|  | afvoerbuis (PVC, grijs) : regenwater | | |
|  | PE persleiding (socarex 1") in wachtbuis Ø 110 | | |
|  | rode PE-wachtbuis Ø 75 met trekdraad | | |
|  | toezichtspuit |  | richtlijnen voor alle riolerings- en mantelbuizen: |
|  | aansluiting RWA op openbaar stelsel | | - min. 1 cm/m helling (volgens aangeduide richting) |
|  | aansluiting DWA op openbaar stelsel | | - rechte sleuf, min 25 cm breed |
|  | filterput | | - aangetrild zandbed onder buis: 10cm |
|  | sifonput | | - laagsgewijs (per 10cm) aanvullen + aandammen met zand tot +30cm tov bovenkant buis |
|  | nutsbocht |  | - verder aanvullen met gezeefde grond van uitgraving |
| | | | afvoerpunten sanitair & riolering: |
| | | | hwb Ø 40 handwasbakje |
| | | | spb Ø 56 spoelbak |
| | | | afw Ø 56 afwasmachine |
| | | | dk Ø 56 droogkast |
| | | | wt Ø 56 wastafel |
| | | | bad Ø 56 bad |
| | | | wm Ø 63 wasmachine |
| | | | wc Ø 90 toilet |

GEVELS

| bestaande toestand | nieuwe toestand | | |
|--------------------|--|----|--|
| 01 | gevelsteen, oranje-rood | 21 | aluminium schrijnwerk, blauw |
| 02 | buitenschrijnwerk, hout, wit geschilderd | 22 | aluminium raamdorpel, blauw |
| 03 | glas | 23 | glas |
| 04 | dopel, bruin-rode tegel | 24 | glas met structuur |
| 05 | dakraam, wit, aluminium | 25 | houten gevelbekleding, verticale latten, blauw-grijs |
| 06 | bakgoot, trespas, antraciet | 26 | regenafvoer, zink |
| 07 | dakpannen, oranje-rood | 27 | aluminium dakrandprofiel, blauw |
| 08 | gevelsteen, bruin | 28 | |
| 09 | buitenschrijnwerk, hout, bruin | 29 | |
| 10 | lufiel, polycarbonaat | 30 | |
| 11 | gevelmetselwerk, wit geschilderd | | |
| 12 | buitenschrijnwerk, hout naturel | | |
| 13 | buitenschrijnwerk, blauwgrijs, aluminium | | |
| 14 | dorpel, arduin | | |
| 15 | buitenschrijnwerk, PVC, wit | | |
| 16 | cementering, grijs | | |
| 17 | regenafvoer, zink | | |
| 18 | gevelpleister, wit | | |
| 19 | | | |
| 20 | | | |

TERREIN

| | | | |
|---|----------------------|---|-------------------|
|  | standpunt foto |  | kadastrale gevens |
|  | perceelsgrens | | |
|  | maatvoering niveau's | | |
|  | hoogtepeil | | |
|  | maatvoering | | |
|  | toegang | | |

PROJECT | Ganzendries
 BOUWHEER | Luna Jonckheere
 Ganzendries 168, 9000 Gent
 WERFADRES | Ganzendries 168, 9000 Gent
 KADASTER | AFD GENT 9, Sectie I, Nummer(s) 0661/00B003

TITEL | **Legende**
 ARCHITECT | Jolien Hertoge
 DATUM | 1/03/2026
 SCHAAL | 1:50
 FORMAAT | A3

REVISIE |
 OPMERKING | Alle afmetingen zijn indicatief en dienen ter plaatse door de aannemer te worden nagemeten en gecontroleerd.