

**ZIE BIJZONDERE
VOORWAARDE(N)**

GARAGE
Hellend dak
1 bouwlaag
35,67m²

bestaande
aanbouw
afbreken

bestaande put
verwijderen

RWA
plat dak bestaande +
Nieuwe aanbouw

bestaande put
verwijderen

NIEUWE FUNDERING
tot op vorstvrije en
draagkrachtige diepte
(studie IR)

HWA
keuken
+0

HWA
badkamer
+1

HWA
badkamer
+1

RWA
hellend dak
bestaande

HWA
berging +0

FEC
toilet +0

2x wachtbuis
Ø125

2x wachtbuis WP
Ø125
met straatbocht

FEC
toilet +0

HWA
wasbakje WC
+0

verlichting bestaande kelder

KELDER
12,20 m²

HWA
berging +1
wasmachine

HWA
berging +1
wasmachine

HWA
berging +1
wasmachine

HWA
berging +1
wasmachine

HWA
berging +1
wasmachine

HWA
berging +1
wasmachine

HWA
berging +1
wasmachine

HWA
berging +1
wasmachine

HWA
berging +1
wasmachine

HWA
berging +1
wasmachine

HWA
berging +1
wasmachine

HWA
berging +1
wasmachine

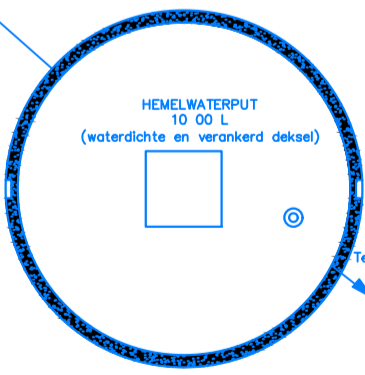
HWA
berging +1
wasmachine

HWA
berging +1
wasmachine

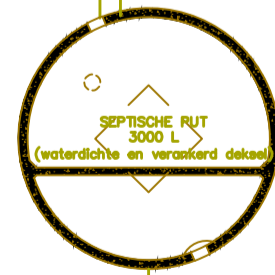
HWA
berging +1
wasmachine

HWA
berging +1
wasmachine

HWA
berging +1
wasmachine




WADI
(volgens hemelwaterformulier)
buffervolume = 3591,72L
infiltratieopp = 8,7072m²
max diepte 50cm



CENTRAAL GEBIED
Aansluiting op de riolering verplicht
Septische put voor zwart/rood water

2x RELIKAFSNIPPUT
Terugslagklep

aansluiting op openbare riolering
volgens gemeentelijke
voorschriften



FUNDERINGSPLAN
bestaande toestand
schaal 1/50

