






















LEGENDE - ALGEMEEN	LEGENDE - ALGEMEEN	LEGENDE - GEVELMATERIALEN	LEGENDE - INPLANTINGSPLAN
 afbraak  bestaand  beton  gevelsteen  chape  lichte scheidingswanden  hout  snelbouw geperforeerd  ytong  harde isolatie	 hellingschape  riolering regenwater  riolering huiswater  riolering fecaal water  rookmelder	<ol style="list-style-type: none"> ① dakpannen bestaand antracietgrijs ② gevelsteen bestaand roodbruin ③ gevelsteen bestaand antracietbruin ④ gootbekleding bestaand wit ⑤ buitenschrijnwerk bestaand aluminium antraciet ⑥ gevelbekleding bestaand aluminium antraciet ⑦ buitenschrijnwerk bestaand hout ⑧ gevelsteen bestaand beige ⑨ gootbekleding nieuw zwart of donkerblauw ⑩ gevelbekleding hout nieuw zwart of donkerblauw ⑪ buitenschrijnwerk alu nieuw zwart of donkerblauw ⑫ betonplint nieuw 	 foto-opnamepunt  boom  rioolkolk  riooldeksel  verlichtingspaal <p>aanwezige nutsvoorzieningen in de straat:</p> <ul style="list-style-type: none"> - riolering - distributie - elektriciteit - water - gas

LEGENDE BESTAAND & NIEUW - SCHAAL 1/100

SCHAALBALK	NOORDPIJL	BOUWHEER	PLANTYPE	TOESTAND	PLANIDENTIFICATIE
		STIJN & BENEDICTE DEBAECKE - DOOMS	legende	bestaand/nieuw	BA_BORLUUTSTRAAT_L_BN
eh.architecten		PROJECTADRES	SCHAAL	REFERENTIE	
		BORLUUTSTRAAT 25 - 9051 SINT-DENIJS-WESTREM	1/100	BA-260309	