










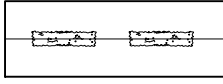

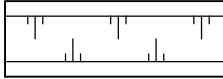









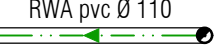

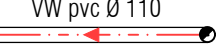

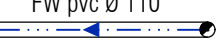


LIJST MET TEKENINGEN :

BLAD	PLANNR	PLAN
1/25	BA_VOET48_L_1	Legende
2/25	BA_VOET48_I_V_1	Vergunde toestand - Inplantingsplan
3/25	BA_VOET48_P_V_-1	Vergunde toestand - Fundering & Riolering
4/25	BA_VOET48_P_V_0	Vergunde toestand - Grondplan
5/25	BA_VOET48_P_V_1	Vergunde toestand - Verdieping
6/25	BA_VOET48_P_V_2	Vergunde toestand - Verdieping 2
7/25	BA_VOET48_S_V_1	Vergunde toestand - Snede AA
8/25	BA_VOET48_G_V_1	Vergunde toestand - Zijgevel
9/25	BA_VOET48_G_V_2	Vergunde toestand - Achtergevel
10/25	BA_VOET48_I_B_1	Bestaande toestand - Inplantingsplan
11/25	BA_VOET48_P_B_-1	Bestaande toestand - Fundering & Riolering
12/25	BA_VOET48_P_B_0	Bestaande toestand - Grondplan
13/25	BA_VOET48_P_B_1	Bestaande toestand - Verdieping 1
14/25	BA_VOET48_P_B_2	Bestaande toestand - Verdieping 2
15/25	BA_VOET48_S_B_1	Bestaande toestand - Snede AA
16/25	BA_VOET48_G_B_1	Bestaande toestand - Zijgevel
17/25	BA_VOET48_G_B_2	Bestaande toestand - Achtergevel
18/25	BA_VOET48_I_N_1	Nieuwe toestand - Inplantingsplan
19/25	BA_VOET48_P_N_-1	Nieuwe toestand - Fundering & Riolering
20/25	BA_VOET48_P_N_0	Nieuwe toestand - Grondplan
21/25	BA_VOET48_P_N_1	Nieuwe toestand - Verdieping 1
22/25	BA_VOET48_P_N_2	Nieuwe toestand - Verdieping 2
23/25	BA_VOET48_S_N_1	Nieuwe toestand - Snede AA
24/25	BA_VOET48_G_N_1	Nieuwe toestand - Zijgevel
25/25	BA_VOET48_G_N_2	Nieuwe toestand - Achtergevel

LEGENDE
INPLANTING

	perceelsgrens		verlichtingspaal
	te vellen hoogstammen		electriciteitspaal
	hoogstammen/bomen op het openbaar domein		hydrant
	opnamepunt foto		verharding bestaand
	te slopen bebouwing		verharding aanvraag
	Bestaande bebouwing		haag
	Nieuw te bouwen		gracht / beek

LEGENDE
BOUWPLAN

	Funderingszool		Licht metselwerk
	Ondergronds metselwerk		Hoogte vloer tot afgewerkte plafond Vloerpas
	Bestaand metselwerk		Buitenschrijnwerk
	Metselwerk cellenbeton		RWA pvc Ø 110 Rioleringsbuis regenwater (helling 0.5 cm/m)
	Metselwerk snelbouw		VW pvc Ø 110 Rioleringsbuis afvalwater (helling 0.5 cm/m)
	Parementmetselwerk		FW pvc Ø 110 Rioleringsbuis fecaal water (helling 0.5 cm/m)
	Blauwe hardsteen		
	Gewapend beton		
	1. Rode gevelsteen		11. Boordsteen in arduin
	2. Grijs tegels		
	3. Rode stormpannen		
	4. Schrijnwerk in hout		
	5. Bakgoot (wit - pvc)		
	6. Crepi (wit - lichte kleur)		
	7. Schrijnwerk in ALU (zwart)		
	8. Dakrandprofiel ALU (zwart)		
	9. Bakgoot (bruin - hout)		
	10. Zwarte stormpannen		

PROJECT: REGULARISEREN AFBRAAK OVERDEKT TUINHUIS/TERRAS

PLAN: LEGENDE

BOUWPLAATS:
Voetweg 48
9000 Gent

BOUWHEER:
IN Kenan
Voetweg 48
9000 Gent

Architect :
HELLEBUYCK ARCHITECTEN COMM.V.
Vriendschapstraat 37
9040 Gent- Sint Amandsberg
tel. +32(0) 487 859 437
e-mail : jan@architectjan.be
jhellebuyck@gmail.be
architectenbureau.hellebuyck.jan@telenet.be

DOSSIER : /
PLANNR:BA_VOET48 _L_1
DATUM : 30/01/2026
SCHAAL : /
BLAD : 1/25