








## MUUR-, VLOER- EN DAKOPBOUWEN

- ① – bestaande natuurleien  
– bestaande houten bebording  
– bestaande houten dakstructuur  
– isolatie tussen de balken  
– dampscherm  
– gipskartonbeplating
- ② – vloerafwerking 2cm  
– bestaande betonvloer 13 cm  
– pleisterwerk 1 cm  
– bestaande houten kinderbalken en consoles
- ③ – vloerafwerking 2cm  
– chape 6cm  
– bestaande stenen gewelven
- ④ – bestaande vloerafwerking  
– bestaande betonplaat
- ⑤ – bestaande massieve stenen muur  
– bepleistering
- ⑥ – zwevende terrasvloer 2cm  
– bestaande dakdichting  
– bestaande houten bebording 2cm  
– bestaande houten dakstructuur  
– bepleistering
- ⑦ – zwevende terrasvloer 2cm  
– bestaande dakdichting  
– bestaande betonplaat 20cm  
– bepleistering
- ⑧ – bestaande betonvloer 13 cm  
– pleisterwerk 1cm  
– bestaande houten balken
- ⑨ – vloerafwerking 2cm  
– chape 8cm  
– bestaande betonvloer 26 cm  
– pleisterwerk 1cm  
– bestaande houten kinderbalken en consoles
- ⑩ – vloerafwerking  
– chape  
– isolerende uitvulling  
– bestaande betonvloer 13 cm  
– pleisterwerk 1cm  
– bestaande houten balken

## GEVELMATERIALEN

- A natuurleien
- B aluminium dakvlakraam (kleur: antraciet)
- C natuurzink
- D houten buitenschrijnwerk (kleur: antraciet)
- E gegalvaniseerde stalen balustrade
- F zink (kleur: antraciet)
- G aluminium buitenschrijnwerk (kleur: antraciet)
- H kalkzandsteen metselwerk (kleur: zandgeel in 2 verschillende tinten)
- I houten buitenschrijnwerk met smeedijzer trailiewerk (governist hout)
- J gladde cementering (kleur: cementgrijs)
- K baksteen metselwerk (kleur: rood)
- L houten buitenschrijnwerk (governist – kleur: natuur)
- M blauwe hardsteen
- N houten buitenschrijnwerk (kleur: antraciet)
- O uitklapbare brandladder in aluminium (kleur: antraciet)
- P aluminium vlak paneel (kleur: antraciet)

## LEGENDE BRANDWEER

-  poederblusser
-  brandmeldknop
-  brandsirene
-  rookmelder
-  compartiment
-  evacuatieweg
-  (nood)uitgang
-  vluchtweg
-  EI30
-  EI60
-  brandcentrale
-  bediening RWA-koepel

## ARCERINGEN / SYMBOLEN

-  bestaand metselwerk
-  bestaande houtstructuur
-  houten stijlwand-osb-Rf gyproc
-  nieuw metselwerk
-  -1.34 vloerpas
- PH plafondhoogte
- NH nokhoogte
- TH tablehoogte
- RH raamhoogte
-  breedte deurblad / hoogte deurblad  
ZS: zelfsluitend  
BBZS: bij brand zelfsluitend
-  perceelsgrens
-  aanpalende gebouwen die geen deel uitmaken van de aanvraag
-  buitenruimte met gedeeld gebruik als vluchtweg naar de straat
-  afvoer DWA
-  afvoer FEC
-  afvoer RWA

**ZIE BIJZONDERE  
VOORWAARDE(N)**

*planinhoud*  
**Legende**  
Nieuwe toestand  
  
*dossier*  
Graslei 15  
9000 Gent

0	1	2	3	4	5	6	7	8	9	10
<i>plan</i> 13/19					<i>datum</i> 10/02/2026					



Deze plannen zijn opgesteld als principetekeningen, de afmetingen zijn richtinggevend. Alle documenten en maten dienen vooraf en tijdens de werken gecontroleerd te worden. Alle afwijkingen dienen gemeld te worden aan de architect en opdrachtgever. Deze plannen zijn onder voorbehoud van stabiliteitsstudie en technieken.