





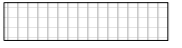

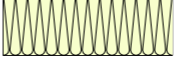










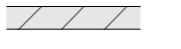


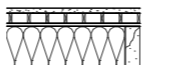



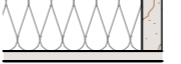





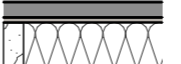


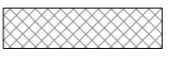
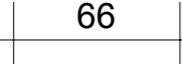







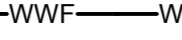


LEGENDE

	bebouwing		beton		keramische dakpannen
	nieuw te bouwen		kimblok		dampscherm
	terrasverharding		grind		dakisolatie minerale wol
	perceelsgrens		bestaande riolering		houten dakstructuur
	af te breken		bestaande gevelopbouw - betonsteen 15cm - spouw 4cm - gevelmetselwerk 9cm		houtvezelisolatieplaat
	metselwerk - bestaand		keramische tegels		houtskelet binnenwand
	beton		binnenmuren - betonsteen 14cm of 9cm		rookmelder
	houtskeletwand 14 cm		houtskeletwand - gipsplaat - dampscherm - houten stijlen 4x18 - houtvezelisolatieplaat - regelwerk - houten gevelafwerking		bestaand metselwerk
	houtskeletwand 30 cm		keramische tegels		dakpakket geïsoleerd
	gevel leien en dak leien		houtskeletwand gevelmetselwerk		dakpakket plat dak
	houten gevelbekleding		houten vloerbekleding		tussenvloer houten roostering
	gevelpleister		grasveld / begroeiing		vloerisolatie EPS
	66 maatlijn				haag
	waterloop				camerapositie
	referentiepunt				
	dwa				
	rwa				
	fecaliën				

GRAFISCHE LEGENDE

bestaande en nieuwe toestand

Niets van deze tekeningen mag zonder schriftelijke toestemming van het architectenbureau worden gekopieerd, vermenigvuldigd of uitgevoerd. Alle maten zijn indicatief en dienen voorafgaandelijk gecontroleerd te worden.

Opdrachtgever Eline Suij Bart Wullaert	BA_WONING_L_BN_1	Project WONINGRENOVATIE	ARCHITECT Maarten Verbrugghe Gieles Verbrugghe b.v. Architecten Verbrugghe www.maakarchitecten.be info@maakarchitecten.be Nieuwewandeling 80 9000 Gent	
Kadastraal perceel GENT AFD 21 / GENTBRUGGE AFD 1 SECTIE A n° 169N4	Eline Suij & Bart Wullaert Emiel Van Swedenlaan 34 - 9050 Gent	Fase OMGEVINGSVERGUNNING		
		Bladnr. BA_WONING_L_BN_1 13/25		