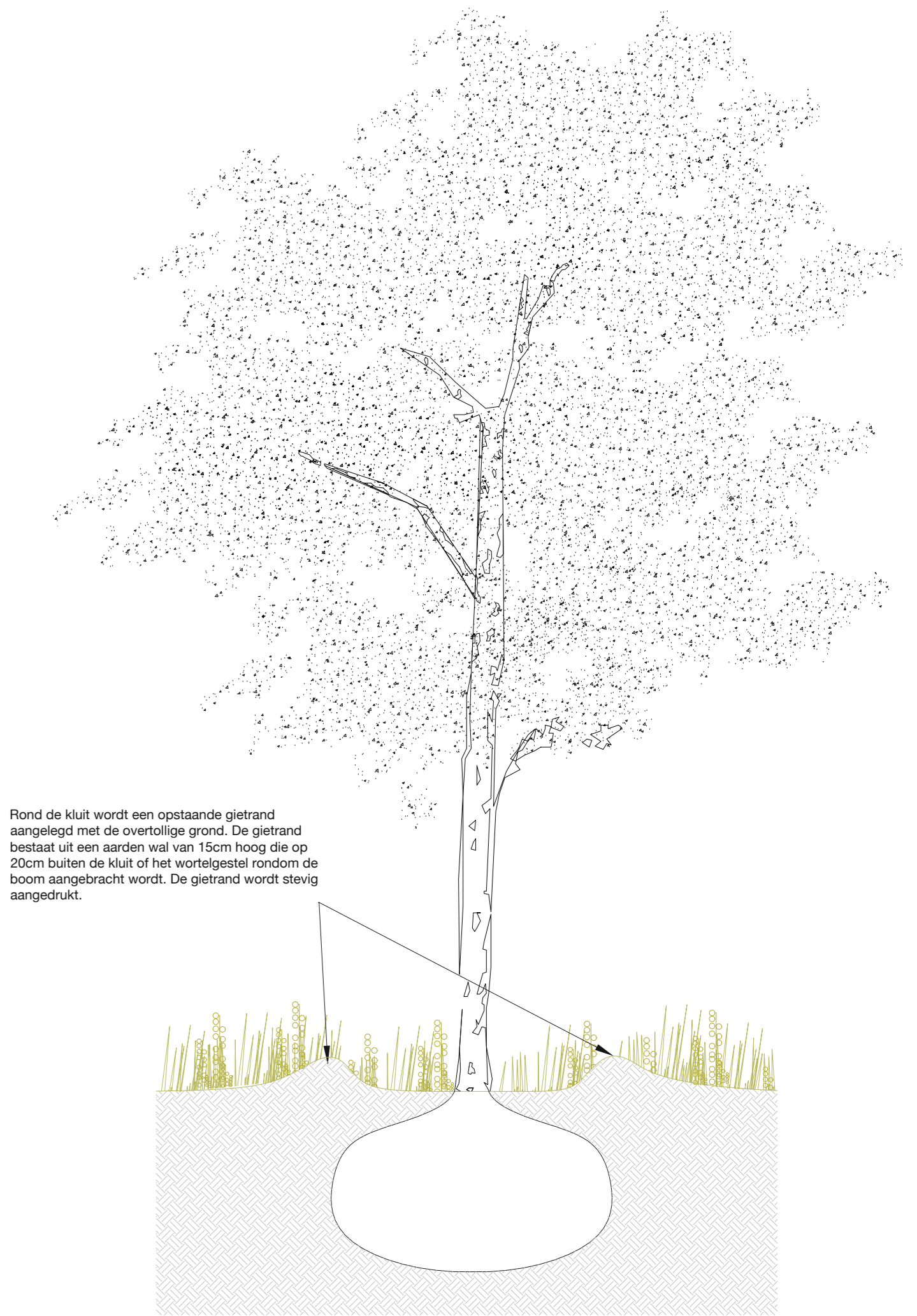


**ZIE BIJZONDERE
VOORWAARDE(N)**

TYPEDETAIL: AARDEN GIETRAND (schaal 1/20)

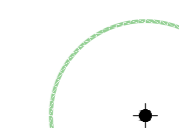
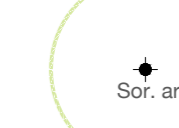





Rond de kuit wordt een opstaande gietrand aangelegd met de overblijvende grond. De gietrand bestaat uit een aarden wal van 15cm hoog die op 20cm buiten de kuit of het wortelgestel rondom de boom aangebracht wordt. De gietrand wordt stevig aangebracht.



LEGENDE BEPLANTING - BOMEN

HOOGSTAMBOMEN

-  Ulm. ru.
Ulmus rubella
maat volgens aanduiding op het plan
-  Sor. ar.
Sorbus aria
maat volgens aanduiding op het plan
-  Sor. tr.
Sorbus 'Dudong'
maat volgens aanduiding op het plan

-  aanduiding brandweercirculatie
-  grens openbaar domein
-  perceelsgrens

DATUM 26/11/2025 PROJECTNUMMER 647

BUR GROEN Landscape architecture Urbanism

ONTWERPER
Buro Groen bv.
Sint-Eloois-Winkelsestraat 83 - 8800 - Roeselare - België
+32 (0)51 69 33 93
info@burogroen.be
www.burogroen.be

BOUWHEER
De Steenoven NV
Kwadestraat 148A/3 - 8800 Roeselare

BOUWPLAATS
Brusselsteenweg 737 - 747 - 9050 Gent
Kadastrale sectie: 2de Afd., Sectie B
Nrs.: 190z2, 190z3

OMGEVINGSAANLEG STEENOVEN GENTBRUGGE

FASE schetsontwerp ONDERWERP BA_OA_P_N_Beplantingsplan bomen
SCHAAL 1/200 PLANNR. 04

