




LEGENDE GEVELS – nieuw

	gevelparement – lichte kleur
	houten gevelbekleding – naturel bruine kleur
	alu schrijnwerk – gelakt donkere kleur
	dakrand zinken kraal – anthrazink
	dorpel / plint in blauwe hardsteen
	aluminium dorpel – gelakt donkere kleur
	sectionaalpoort – houten bekleding – naturel bruine kleur

LEGENDE

	metselwerk: snelbouwsteen
	gevelmetselwerk
	ytong
	isolatie
	werkvloer in gestabiliseerd zand
	aanvullingen met breekzand
	fundering/vorstrand tot op vorstvrije diepte

LEGENDE TERREIN

	bestaand maaiveld opmeting landmeter : ONGEWIJZIGD
	bestaand maaiveld opmeting landmeter : AANGEPAST
	ontworpen maaiveld

LEGENDE RIOLERING

	afvalwater
	faecaal water
	regenwater in Peh
alle rioleringen zijn uit PVC of Peh helling 1cm/m de maatvoering der funderingen volgt deze van het gelijkvloers	
	wachtbuis in PVC