

LEGENDE - NIEUW

INPLANTINGSPLAN

-  perceel voorwerp van aanvraag
-  bebouwing omgeving
-  bebouwing perceel
-  verharding buitenruimte
-  straatkolk
-  gas - voetpad
-  water - voetpad
-  controleput riolering - voetpad
-  anti-parkeerpaal

Uitrusting openbare weg:

- leidingwater
- elektriciteit
- aardgas
- tele -en datadistributie
- openbare riolering

Geen erfdienstbaarheden




PLANNEN / SNEDES - bestaande constructies

-  bestaande constructie

PLANNEN / SNEDES - nieuwe constructies

-  nieuw metselwerk
-  nieuw cellenbeton
-  afbraak
-  nieuwe harde isolatie
-  nieuwe zachte isolatie
-  autonome brandmelder

RIOLERING - nieuw

-  HEMELWATERAFVOER
volle grond - helling 1cm/m
-  DWA (HHW)
volle grond - helling 1cm/m - 1.5cm/m
-  DWA (HHW)
opgehangen leiding - helling 1cm/m - 1.5cm/m

1	25.15m ²	NETTO OPPERVLAKTE LOKAAL
2	2.65m	HOOGTE LOKAAL
3	5.58m ²	TOTALE OPPERVLAKTE DAGLICHT

NIEUWE GEVELMATERIALEN

- ① GEVELBEZETTING - wit
- ② GEVELBEKLEDING MET LEIEN UIT VEZELCEMENT - lichtgrijs
- ③ DORPEL / PLINT / MUURDEKSTEEN IN BLAUWE HARDSTEEN - grijs geschuurd
- ④ DAKRANDPROFIEL IN ALUMINIUM - lichtgrijs
- ⑤ KRAAL IN ZINK - grijs
- ⑥ HEMELWATERAFVOER IN ZINK - grijs
- ⑦ RAAMBALUSTRADE IN METAAL - wit
- ⑧ DORPELELEMENT IN BLAUWE HARDSTEEN - wit geschilderd
- ⑨ BUITENSCHRIJNWERK IN HOUT - wit
- ⑩ BUITENSCHRIJNWERK IN ALUMINIUM - middengrijs
- ⑪ BUITENSCHRIJNWERK IN ALUMINIUM - wit
- ⑫ ISOLERENDE BEGLAZING - klaar
- ⑬ BEGLAZING - mat
- ⑭ ISOLERENDE BEGLAZING - transparant in de massa grijs gekleurd glas

**ZIE BIJZONDERE
VOORWAARDE(N)**

REFERENTIEPAS = BOVENZIJDJE DORPEL BESTAANDE INKOMDEUR
= TAW 8.13

SCHAAL:
INPLANTINGSPLAN EN TERREINPROFIEL: 1/200
PLANNEN / GEVELS / SNEDES: 1/50