









| RB | ruwbouw |
|---|--------------------------------|
|  | nieuwe structuur in hout |
|  | BT / bestaande toestand |
|  | isolatie |
|  | schacht - techn |
|  | akoestische wand |
|  | afbraak |
|  | buitenschrijnwerk in hout |
|  | beton |
|  | snelbouw nieuw |
|  | bestaande muren metselwerk |
|  | isolerende steen (cellenbeton) |
|  | massief nieuw |
|  | Afdek: primair struct. element |
|  | Afdek: structureel element |
|  | baksteen rood |
|  | dakpan bruin |
|  | tegelpan bruin |
|  | houten beplanking wit |

| AB | afbouw |
|---|--------------------------------------|
|  | afwerking vloervlak > nog te bepalen |
|  | afwerking wandvlak > nog te bepalen |
|  | inrichting vast |
|  | inrichting los |

| | |
|---|-------------------------|
|  | bezetting type 1 |
|  | bezetting type 2 |
|  | gevelsluitingen in glas |
|  | groendak |
|  | hout donker 1 |
|  | hout licht 1 |
|  | hout licht 2 |
|  | steen licht |
|  | baksteen - type 1 |
|  | gras / waterdoorlatend |

| | |
|---|--------------------------|
|  | afvoer regenwater (RW) |
|  | afvoer toilet water (TW) |
|  | afvoer vuil water (VW) |
|  | wachtbuizen |

