














LEGENDE




AFBRAAK / BESTAANDE TOESTAND

-  af te breken muren
-  af te breken dak
-  te verwijderen elementen/meubilair
-  te hergebruiken elementen/meubilair
-  bestaand baksteen metselwerk

RUWBOUW / NIEUWE TOESTAND

-  Stalen draag structuur
-  nieuw baksteen metselwerk
-  snelbouw metselwerk
-  bestaand baksteen metselwerk
-  lichte wandstructuur
-  thermische isolatie
-  Bestaande vloeropbouw houten roostering
-  Bestaande vloeropbouw troggewelf

LEGENDE RIOLERING

-  RWA leidingen
-  GWA leidingen
-  ZWA leidingen

BRAND

-  rookmelder
-  brandblusser
-  nooduitgang
-  brandcompartiment woonunit
-  brandcompartiment technieken
-  brandweerstand 60min/wand
-  brandweerstand 60 min - zelfsluitende deur
-  brandevacuatiweg
-  brandweerstand 30 min - deur

GEVEL INDEX

- ① Vlakke similibeleistering - zandsteenimitatie
- ①a Geprofileerde similibeleistering - zandsteenimitatie
- ② Blauwe hardsteen - grijs
- ③ Stalen buitenschrijnwerk - zwart
- ④ Houten buitenschrijnwerk kroonlijstgoot - wit
- ④a Houten buitenschrijnwerk ramen, guillotine met rolluik - wit
- ④b Houten buitenschrijnwerk ramen opendraaiend met rolluik - wit
- ④c Houten buitenschrijnwerk ramen vast - wit
- ④d Houten buitenschrijnwerk ramen - groen
- ④e Houten buitenschrijnwerk ramen - beits
- ④f Dakkoepel
- ④g PVC buitenschrijnwerk ramen - wit
- ⑤ Metselwerk baksteen, decoratief verband - wit/rood
- ⑥ Dakbedekking dakpannen - donkerblauw
- ⑦ Dakbedekking natuurleien
- ⑧ linteel staal met bloemen - groen
- ⑨ Decoratieve gevelschildering
- ⑩ Huisnummer geschilderd
- ⑪ Gevelbekleding asbestleien
- ⑫ Regenwaterafleider pvc
- ⑬ Hanggoot zink
- ⑭ Decoratief smeedwerk
- ⑮ Gevelrooster
- ⑯ Bestaande tuinafscherming

OPBOUW NIEUWE BINNENWANDEN

- ⓌA Licht, niet-dragend
 - Draagstructuur met leidingen
 - OSB (22 mm)
 - gipsplaat (15 mm)
- ⓌB Licht, niet-dragend gevuld met isolatie (Rw=45 dB)
 - gipsplaat (15 mm)
 - OSB (22mm)
 - draagstructuur met minerale wol (48 mm)
 - OSB (22mm)
 - gipsplaat (15 mm)