






inplantingsplan: vergunde, bestaande én nieuwe toestand

schaal 1:200

-  **perceelsgrenzen**
-  **tuinaanleg**
-  **voorwerp van de aanvraag**
-  **andere bebouwing op het perceel**
-  **omliggende bebouwing**