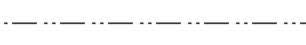


DIVERS

 snedelijnen

 hoogtepeilen

 RWA

 DWA - huishoudelijk

 DWA - fecaal


 controleput

 sifonput

 verlaagd plafond


 verlaagd plafond

 opnamepunt foto

 draaicirkel dia 150

BRANDWEER

 vluchtweg

  compartimentering


  compartimentering

 E160 brandweerstand wanden

 zelfsluitende deur EI30


 deur EI30


 brandhaspel


 brandcentrale


 herhaalbord brandcentrale

GEVEL

 gevelsteen oker/brons

 gevelsteen terugliggend

 gevelsteen rollaag

 beton lichtgrijs (terrassen, dorpels, dekstenen)


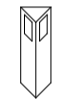
 buitenschrijnwerk - wit, voordeuren kopergroen



 borstwering/valbeveiliging staal - kopergroen

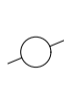
 bakgoot hout - wit

 dakpan - zwart

INPLANTING

 hoogtepeil in m. (TAW)  katafoorpaal



 nagel (referentie landmeter)  verkeersbord

 inspectieput RWA  verlichtingspaal

 inspectieput DWA  verharding kasseien

 merksteen water  verharding beton

 huisaansluiting DWA  verharding asfalt

 huisaansluiting RWA  verharding betonstraatsteen

 loofboom  verharding betontegels

 straatkolk