



Gilbert Devos  
Koning Albertlaan 83  
9000 Gent

RPSTED

Contact  
Balie Bouwen  
bouwen@stad.gent  
Tel. 09 266 79 50

Dossiernummer  
OMV\_2024130846

Datum  
9 december 2024

### Wat moet je doen na de beslissing?

Beste

Graag geven wij je hierbij mee welke stappen je nu dient te nemen.

#### 1. Uithangen van de beslissing

In bijlage vind je de tekst voor op de bekendmakingsaffiche. Je drukt de tekst af met **zwarte letters op een gele affiche van minimaal A2-formaat. (hoogte: 594mm, breedte: 420mm)**

- Je moet een gele affiche aanplakken om de beslissing kenbaar te maken **onmiddellijk en uiterlijk de tiende dag na ontvangst van de beslissing** op een zichtbare plaats waarop de vergunningsaanvraag betrekking heeft.
- De affiche moet **dertig dagen** uithangen.
- Noteer de startdatum van de aanplakking op de affiche.
- Plak de gele affiche aan op een plaats waar het voorwerp van de vergunningsaanvraag **paalt aan een openbare weg**, of als het aan verschillende openbare wegen paalt, aan elk van die openbare wegen. Als het voorwerp van de vergunningsaanvraag niet paalt aan een openbare weg, plak je de affiche op een plaats aan de dichtstbijzijnde openbare weg. Als de vergunningsaanvraag betrekking heeft op het openbaar domein, plak je de affiche aan elke zijde waar men van op de openbare weg de grens van het voorwerp van de vergunningsaanvraag bereikt.
- Plak de affiche op een schutting, op een muur of op een bord dat aan een paal bevestigd is, **op de grens tussen het terrein** of de toegang tot het terrein **en de openbare weg** en evenwijdig met de openbare weg, met de tekst gericht naar de openbare weg en op een **maximumhoogte van twee meter**.
- De affiche moet altijd goed leesbaar zijn vanaf de openbare weg.
- Als je de affiche buiten plaatst, zorg er dan voor dat ze beschermd is tegen weersomstandigheden, bijvoorbeeld door de affiche met plastic te beschermen zonder dat daardoor de zichtbaarheid of leesbaarheid afneemt.

**Indien de opgesomde wettelijke voorwaarden niet correct uitgevoerd worden, loop je het risico op een procedurefout.**

#### 2. Startdatum aanplakking melden

Geef de **startdatum** van de aanplakking in. Dit kan je doen via mail naar bouwen@stad.gent of telefonisch via 09 266 79 50. Geef altijd het dossiernummer door. **Opgelet! Je mag de vergunning pas uitvoeren 35 dagen na de start van deze aanplakking.**

#### 3. Start en einde der werken melden

Ook de **start der werken** en het **einde der werken** meld je **verplicht** van zodra deze gekend zijn. Dit kan je doen via mail naar toezicht@stad.gent of telefonisch via 09 266 79 50.

Met vriendelijke groeten






De omgevingsambtenaar

**Opgelet:**  
Stuur uw brieven  
naar het postadres!

**Postadres:** Stad Gent – Stedenbouw en Ruimtelijke Planning | Stadhuis | Botermarkt 1 | 9000 Gent

**Bezoekadres:** Woodrow Wilsonplein 1 | 9000 Gent | 09 266 79 50

bouwen@stad.gent | <http://stad.gent> |   

**Bereikbaar:** Bus 5a/5b/6/16/33/40/ 41/ 42/55/70/71/76/77/78/224/401/561/562/737/738/741 | Tram 1/2/3

Als dat noodzakelijk is voor de behandeling van uw dossier, slaan we uw gegevens op in een bestand dat we voor geen enkel ander doel gebruiken.  
U hebt het recht ze te raadplegen en te laten verbeteren.