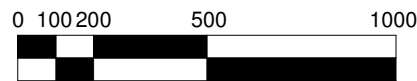


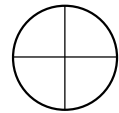
Legende



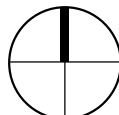
Schaallijn 1/200



Schaallijn 1/100



Referentiepeil



Noordpijl



Draagrichting



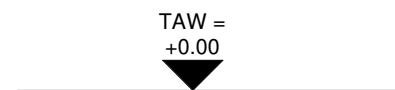
Kijkrichting foto



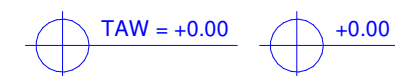
Perceelsgrens



Hoogtepeil in meter tov nulpas (snede/gevel)



Hoogtepeil in meter tov zeespiegel (snede/gevel)



Hoogtepeil in meter (plan)



Profiel buur links



Profiel buur rechts



Bestaande toestand



Nieuwe toestand



Te slopen

Materialen - BT

- A. Baksteen, wit
- B. Dakpan, bruin
- C. Houten schrijnwerk wit
- D. tegels geel
- E. metselwerk roodbruin
- F. baksteen roodbruin
- G. Alu- schrijnwerk blauw

Materialen - NT

- 1. Dakpan, bruin
- 2. Steenstrip, roodbruin
- 3. Gegolfde aluminium, groen
- 4. Houten schrijnwerk wit
- 5. Houten roostering

Legende rioleringsplan



DWA - Grijs water - BT



RWA - Regenwater - BT



FWA - Zwart water - BT



DWA - Grijs water



RWA - Regenwater



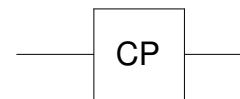
FWA - Zwart water



Richting



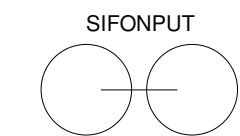
Toezichtstop met draaideksel, daarrond een betonring 45x45 af te dekken met een deksel volgens aanduidingen



Controleput



Filterput



Dubbele sifonput