






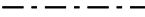


LEGENDE VOOR INPLANTING

	overdekte constructies
	gebouwen
	Onderwerp van de aanvraag
	nieuwbouw
	aangrenzende bebouwing binnen de 10 m rond het perceel
	eigendomsgrens
	perceelgrens
	erfpachtgrens

LEGENDE VOOR GEVELMATERIALEN

1. Bestaand genuanceerd rood metselwerk
2. Nieuwe glasgevel
3. Bestaande aluminiumprofiel wit buitenschrijnwerk
4. Nieuwe aluminiumprofiel antracietgrijs buitenschrijnwerk

LEGENDE VOOR ARCERINGEN EN KLEUREN

nieuw gevelmetselwerk	
nieuw dragend gevelmetselwerk	
nieuw metselwerk in snelbouw baksteen	
nieuw metselwerk in isolerende snelbouw baksteen	
nieuw metselwerk in betonblokken	
nieuwe elementen in gewapend beton	
nieuwe wanden in gipsblokken	
nieuwe wanden in gipskarton	
bestaande wanden te behouden	
bestaande elementen in gewapend beton te behouden	
bestaande wanden af te breken	
bestaande elementen in gewapend beton af te breken	
zone verticale circulatie	

**ZIE BIJZONDERE
VOORWAARDE(N)**