




















MATERIAALGEBRUIK OP GEVELS BESTAANDE TOESTAND	
①	metselwerk - rood
②	metselwerk - bleek geschilderd
③	kalei - rood
④	kalei - grijs
⑤	bezetwerk - rood
⑥	bezetwerk - bleek
⑦	bezetwerk - donker
⑧	cementering - grijs
⑨	blauwe hardsteen
⑩	blauwe hardsteen - geschilderd
⑪	witsteen
⑫	beton
⑬	houten schrijnwerk - rood
⑭	houten schrijnwerk - wit
⑮	houten schrijnwerk - lichtgrijs
⑯	houten schrijnwerk - blauw
⑰	houten schrijnwerk - groen
⑱	houten schrijnwerk - bruin
⑲	houten schrijnwerk - donkergrijs
⑳	smeedwerk - zwart geschilderd
㉑	smeedwerk - wit geschilderd
㉒	glas-in-lood
㉓	glasblokken
㉔	plaatmateriaal - donkere kleur
㉕	bakgoot- groen
㉖	bakgoot- wit
㉗	golfplaten
㉘	rode boomse dakpannen
㉙	zwarte keramische dakpannen
㉚	natuurleien
㉛	dampscherm
㉜	pvc
㉝	zink natuurkleur
㉞	ioden bekleding
㉟	metalen balustrade
㊱	stalen buitenschrijnwerk
㊲	gevelbeplanting

MATERIAALGEBRUIK OP PLANNEN	
	bestaand metselwerk
	plaatselijk te verwijderen metselwerk
	nieuw metselwerk
	stijlwanden
	steenpuin
	hellende daken pannen
	hellende daken leien
	platte daken
	gras / beplanting

TEKENINGELEMENTEN	
	maatlijn
	hoogtepeil
	referentiepeil
	branddetectie
	snijlijn snede
	snijlijn terreinprofiel
	perceelsgrens

MATERIAALGEBRUIK OP RIOLERINGSPLAN	
	fecaliënafoer
	hemelwaterafvoer
	afvalwaterafvoer

Alle afmetingen zijn louter indicatief en dienen ter plaatse door de aannemer gecontroleerd te worden. Het nulpas wordt gelijk gelegd met de bovenzijde dorpel van de voordeur van het hoofgebouw.