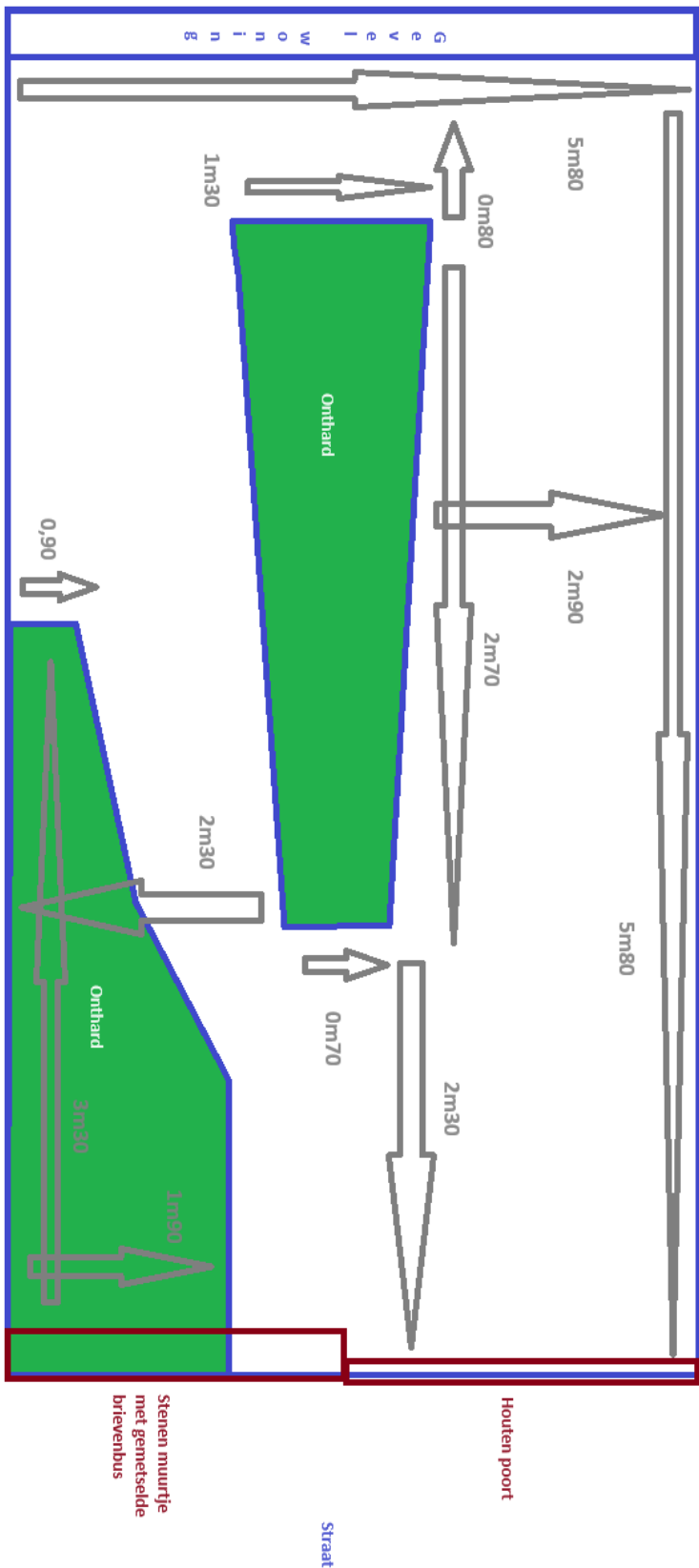
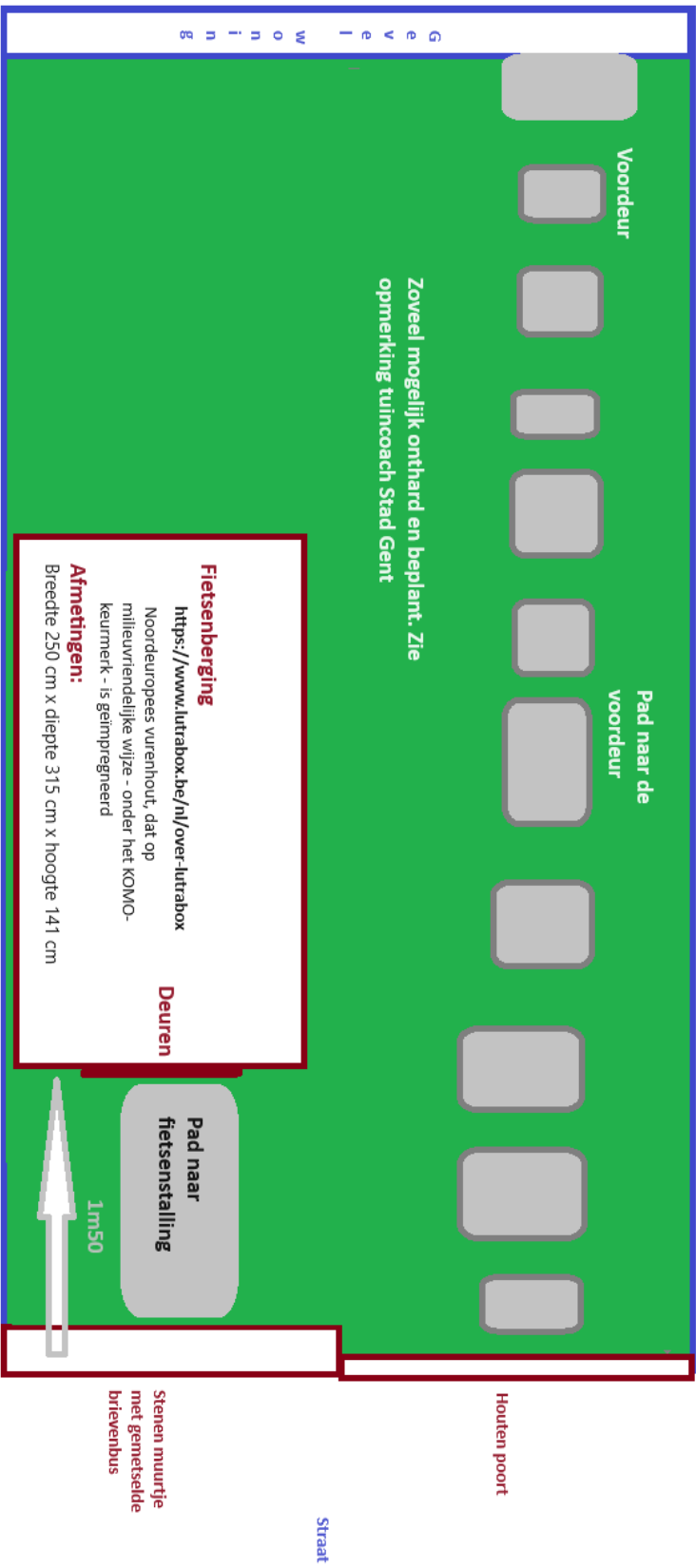


Huidige toestand




Geplande toestand



Hoe de nieuwe voortuin er exact zal uitzien, zal grotendeels beïnvloed worden door het advies van de tuincoach, zie screenshot hieronder.

Aanvraag voortuinadvies

 jonas.vandaal@stad.gent
To jonas.vandaal@outlook.be
You replied to this message on 12/07/2024 10:18.

Beste Jonas

Goed nieuws! We geven jou graag een **gratis voortuinadvies** cadeau.
We kunnen dit wel enkel doen **op voorwaarde dat jouw aanvraag voor het plaatsen van een fietsenberging wordt goedgekeurd**.
Hou ons dus zeker op de hoogte. In tussentijd geef ik je al het volgende mee:

Wat kan je verwachten?

- Een professionele tuincoach wijst je de weg naar een voortuin die bestand is tegen hitte, droogte en wateroverlast.
- Na een plaatsbezoek bezorgt de tuincoach jou een voortuinontwerp op maat, all-in met plantenlijst en tips rond biodiversiteit, wateropvang en -infiltratie!


Wat verwachten we van jou?


- We verwachten dat je binnen het jaar na het gratis voortuinadvies je voortuin minstens voor één derde onthardt met een minimum van 2 m².
- Laat enkel verharding liggen waar nodig, bijvoorbeeld met een paadje naar de voordeur.
- De kosten voor heraanleg en beplanting zijn niet inbegrepen in het voortuinadvies.

Ik geef zo dadelijk jouw contactgegevens door aan het [Gents Milieufront](#), hun tuincoach zal het advies uittelen. **Zij nemen binnenkort rechtstreeks contact met je op om concrete afspraken te maken.**

Lees je graag nog eens alle info en voorwaarden rond het voortuinadvies na? Dat kan op [deze webpagina](#).
Nog vragen? Geef gerust een seintje!

Vriendelijke groet,


Projectmedewerker Klimaatadaptatie
Dienst Milieu en Klimaat | Stad Gent
Tel. 0477 66 10 61 | www.gentklimaatstad.be



Wij wensen zoveel mogelijk te ontharden. Indien er toch verharding nodig is, bijvoorbeeld voor de ondergrond van de fietsenberging, dan denken wij aan waterdoorlatende tegels, zie foto als voorbeeld.



Voor het padje naar de voordeur denken we aan stapstenen, zie foto.



Aanduiding waar fietsenberging zal komen via foto van bovenaf getrokken.



Aanduiding waar fietsenberging zal komen via foto met gevelaanzicht

