











| MATERIAALGEBRUIK OP GEVELS BESTAANDE & NIEUWE TOESTAND | |
|--|--|
| ① | metselwerk |
| ② | metselwerk wit geschilderd |
| ③ | metselwerk zwart geschilderd |
| ④ | metselwerk rood geschilderd |
| ⑤ | zinken hemelwaterafvoer |
| ⑥ | dorpels, plinten en treden in blauwe hardsteen |
| ⑦ | houten schrijnwerk |
| ⑧ | stalen schrijnwerk |
| ⑨ | Rode Boomse dakpannen |
| ⑩ | Boomse tegels |
| ⑪ | stalen gevelelementen |

| MATERIAALGEBRUIK OP PLANNEN | |
|---|--|
|  | bestaand metselwerk |
|  | plaatselijk te verwijderen metselwerk |
|  | nieuw metselwerk |
|  | stijlwanden |
|  | bestaande verharding in beton |
|  | bestaande doorlaatbare verharding in grind |
|  | nieuwe doorlaatbare verharding in grind |
|  | bestaande verharding met tegels |
|  | bestaande verharding met kasseien |
|  | nieuwe verharding met kasseien |
|  | isolatie |
|  | water |
|  | plint |
|  | gebakken kleiklinkers |
|  | isolerende voorzetwand |

| TEKENINGELEMENTEN | |
|---|-------------------------|
|  | maatlijn |
|  | hoogtepeil |
|  | referentiepeil |
|  | branddetectie |
|  | snijlijn snede |
|  | snijlijn terreinprofiel |
|  | perceelsgrens |

| MATERIAALGEBRUIK OP RIOLERINGSPLAN | |
|---|------------------|
|  | fecaliënafvoer |
|  | hemelwaterafvoer |
|  | afvalwaterafvoer |

Alle afmetingen zijn louter indicatief en dienen ter plaatse door de aannemer gecontroleerd te worden. Het nulpas wordt gelijk gelegd met de bovenzijde dorpel van de voordeur van het hoofdgebouw.