







# LEGENDE

ZIE BIJZONDERE  
VOORWAARDE(N)





















## LEGENDE INPLANTINGSPLAN

	bebouwing: 2 of meer bouwlagen		verharding
	bebouwing: 1 bouwlaag		betegeling openbare weg
	afbraak		tuin/groen/onverhard

## LEGENDE MATERIAAL

1	gevelafwerking - witte bepleistering/cementering
2	metselwerk - rood-bruine tint
3	gevelafwerking - grijze bepleistering/cementering
4	gevelafwerking - roze/terracotta bepleistering/cementering
5	gevelafwerking - roze/terracotta betegeling
6	gevelafwerking en dorpels - arduin
7	schrijnwerk - donkergrijs
8	schrijnwerk - aluminium anodise
9	schrijnwerk - hout natuurkleur
10	schrijnwerk - wit
11	schrijnwerk - hout natuurkleur/opengaande delen in kleur (nader te bepalen)
12	dakpannen - bruin
13	dakpannen - oranje
14	dakvlakvenster
15	dakrandafwerking - wit
16	dakrandafwerking - donkergrijs
17	dakrandafwerking - bruin
18	regenwaterafvoeren - zink
19	regenwaterafvoeren - gietijzer
20	gevelafwerking - blauwgrijze cementering

## LEGENDE PLANWERK

	bestaande opbouw		riolering RWA tracé
	massief: grond of naastliggende bebouwing		riolering HWA tracé
	glas		riolering FWA tracé
	afbraak (enkel in bestaande toestand)		riolering DWA tracé
	dakbedekking: verschillende types zie nummering		vloerpeil
	gras/planten	vh.	vrije hoogte
	Verharding	W	watertoevoer
	gevelmetselwerk: voor soort zie nummers	G	gastoevoer
	nieuw metselwerk	E	elektriciteitskast
	beton	TP	toezichtspuit
	nieuwe gevelafwerking: betegeling - roze/terracotta kleur		aanduiding snedelijjn
	harde isolatie		
	zachte isolatie		
	aanduidingen stabiliteit cfr. studie		

Onduidelijkheden, onvolledigheden, tegenstrijdigheden op en tussen de documenten opgesteld door de studie bureaus, de andere voorschriften, de richtlijnen van de fabrikant, de regels der kunst dienen opgemerkt en gemeld te worden aan het bestuur. Alle documenten, maten, passen en hoeveelheden dienen gecontroleerd te worden vooraf en tijdens de werken. Alle documenten samen vormen het uitvoeringsdossier.

**MARGE.**

**ARCHITECT**  
MARGE architecten bv  
Sassevaartstraat 46/209,  
9000 Gent  
+32 9 311 53 66  
info@margearchitecten.be

**BOUWHEER**  
Margot Van Rompay en Arne Huysman  
Adolf Baeyensstraat 68  
9040 Sint-Amandsberg, Gent

**PROJECT**  
Adolf Baeyensstraat 68  
9040 Sint-Amandsberg  
GENT 19 AFD/ST-AMANDSBERG 2 AFD  
nummer 1001 d2  
ID: ABSA

**LEGENDE**

schaal 1:100 meeteenheid cm  
bladformaat A3 fase OMV  
datum 19/07/2024 PLANNR L\_Legende