

















MATERIAALGEBRUIK OP GEVELS BT EN NT	
①	metselwerk
②	metselwerk geel geschilderd
③	gecementeerd
④	zinken hemelwaterafvoer
⑤	dorpels, plinten en treden in blauwe hardsteen
⑥	houten schrijnwerk wit geschilderd
⑦	houten schrijnwerk groen geschilderd
⑧	leien
⑨	muurankers
⑩	stalen schrijnwerk
⑪	kalei

MATERIAALGEBRUIK OP PLANNEN	
	bestaand metselwerk
	plaatselijk te verwijderen metselwerk
	nieuw metselwerk
	stijlwanden
	isolatie
	plint

TEKENINGELEMENTEN	
	100 maatlijn
	+0.20 hoogtepeil
	+0.00 referentiepeil
	branddetectie
	snijlijn snede
	snijlijn terreinprofiel
	perceelsgrens

MATERIAALGEBRUIK OP RIOLERINGSPLAN	
	fecaliënafvoer
	hemelwaterafvoer
	afvalwaterafvoer

**ZIE BIJZONDERE
VOORWAARDE(N)**

Alle afmetingen zijn louter indicatief en dienen ter plaatse door de aannemer gecontroleerd te worden. Het nulpas wordt gelijk gelegd met de bovenzijde dorpel van de voordeur van het hoofdgebouw.