















## LEGENDE ALGEMEEN

	perceelsgrens		beton
	bestaande terreinprofiel/bebouwing		KZS
	afvoer fecaal water		prefab beton
	afvoer huishoudelijk water		prefab beton
	afvoer regenwater		betonsteen
	afvoer regenwater terras / groendak		
	afbraak		
	grens bosgebied - woonpark (volgens gewestplan KB 7 nov 1978)		
	bouwzone		

## LEGENDE INPLANTING

	opnamepunt foto
	straatkap water
	verlichtingspaal
	waterslikker
	kabine / kast radio tv
	kabine / kast elektriciteit
	deksel brandkraan
	deksel inspectieput DWA
	te behouden boom
	te rooien boom
	nieuw aan te planten boom

## MATERIALEN GEVEL

1. sierbeton - lichtgrijs
2. sierbeton met plankenbekisting - lichtgrijs
3. beglazing (klaar superisolerend glas) in alu schrijnwerk - licht brons
4. afwerkingen in aluminium (natuurkleur): dorpel, dakrand, beplating
5. stalen ligger - licht brons
6. gevelbekleding in strekmetaal - licht brons
7. balustrade klaar glas - gelaagd
8. luik voorzien van gevelbekleding in strekmetaal - licht brons