



























Materialen

 snelbouw	 PUR-isolatie
 beton	 EPS isolatie (crepi)
 EPS Chape	 Cellenbeton
 Crepi	 Chape
 Gestabiliseerd zand	 Kiezels
 Polybeton	 Gras
 Maaiveld	 Hoge grassen
 voortuinstrook	 tuinmuur

Symbolen

	noordpijl
	opnamepunt foto
	referentiepeil
	hoogtepassen (TAW)
	lantaarnpaal
	rookmelder

Lijntypes

	dampscherm
	perceelsgrens
	bouwgrens
	as van de weg

Gevelindex

①	Betoncrepi
②	Lamellen gevelbekleding in hout of gelijkend materiaal (bruin)
③	Helder glas
④	Aluminium buitenschrijnwerk (zwart)
⑤	Zinken kraal (Antra-Zinc)
⑥	Vrijstaande lamellen in hout of gelijkend materiaal (bruin)
⑦	Polybeton
⑧	Sectionaalpoort te bekleden met lamellen
⑨	Ventilatielook (buitenschrijnwerk)

NOTA

- Alle maten zijn indicatief & ter plaatse te controleren
- Uitvoering volgens studie stabiliteit
- Fundering tot op vaste, onaangeroerde grond (min 80cm diep)
- Inplantingsplan: dimensies volgens landmetersplan
- Terrein in lichte helling
- Riolering in principe, studie ter goedkeuring voor te leggen