



LEGENDE INPLANTING


De vloerпас wordt voorzien op dezelfde hoogte als de te slopen woning zijnde ± 5 cm boven as van de voorliggende weg
vloerпас = 0.00 pas = referentiepunt
(alle hoogte punten gemeten tov referentiepunt)



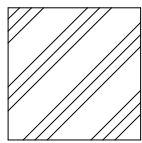
nieuw te bouwen woning




te slopen woning



terras - helling < 2%
waterdoorlatend en afwaterend op eigen terrein



bestaande bebouwing



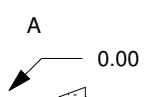
profiel te slopen



profiellijn aanpalende buur nr 26



profiellijn aanpalende buur nr 28



hoogte aanduiding



rijrichting verkeer



referentiepunt

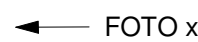
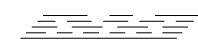


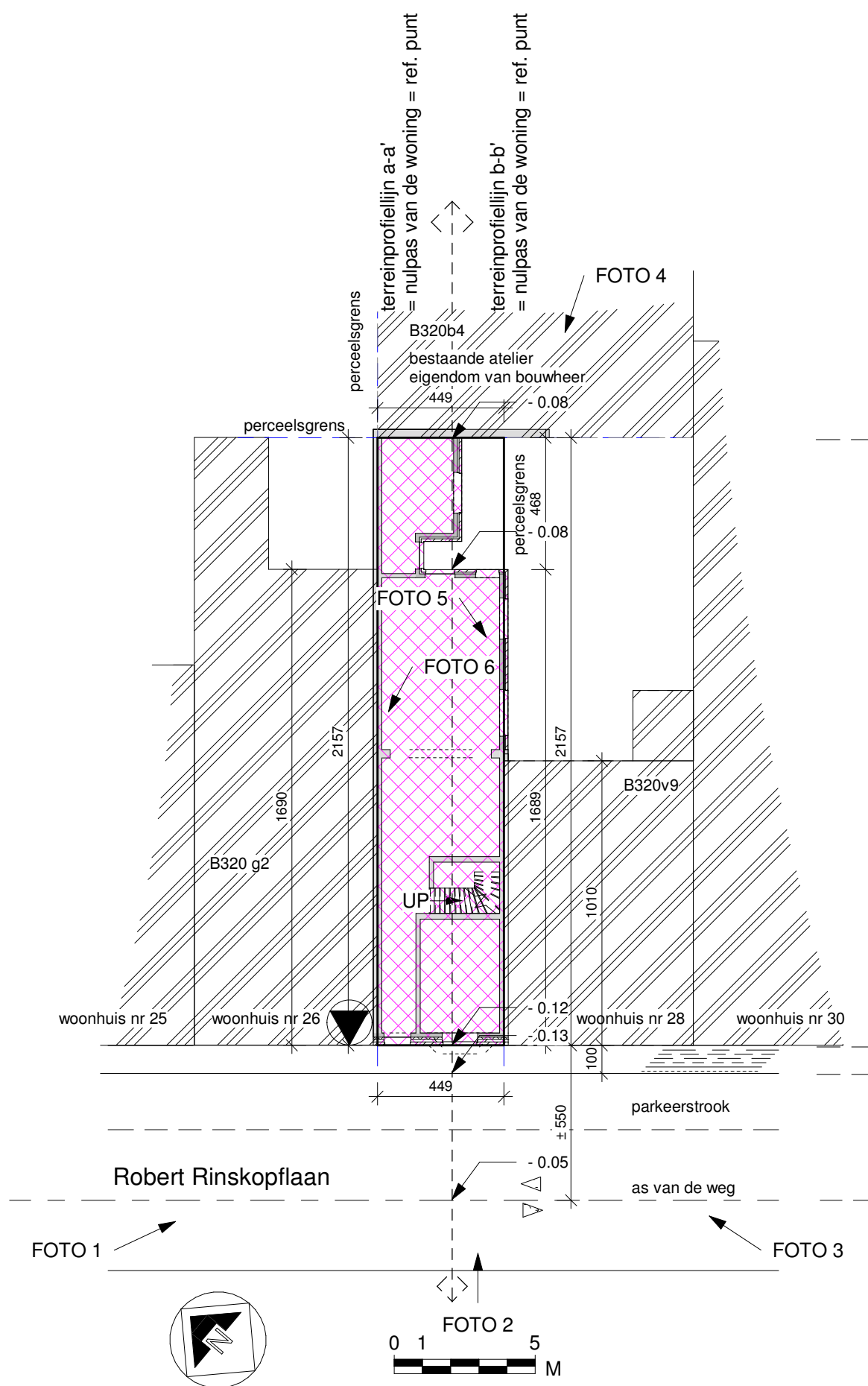
foto-opnamepunt



nutsvoorzieningen



noordpeil



50_INPLANTINGSPLAN_bestaaude toestand_TE SLOPEN

1

1 : 200