

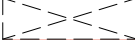

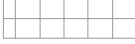
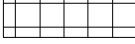




LEGENDE

LEGENDE INPLANTINGSPANNEN

	perceel aanvrager
	bestaande constructie te behouden
	bestaande constructie te slopen
	nieuwe constructie i.f.v. zorgwonen
	bestaande verharding te behouden
	bestaande verharding i.f.v. zorgwonen
	nieuwe uitbreiding dakverdieping (plat dak)
	na-isolatie buitenmuren woning (EPS + crepi)

LEGENDE PLANNEN

	bestaand metselwerk
	nieuw metselwerk betonsteen
	geïsoleerde gevelementen
	bestaande riolering
	nieuwe riolering (voorgaande aanvraag)
	rookmelder
	nieuwe buitenmuur uitbreiding (geïsoleerd houtskelet)
	lichte scheidingswand

LEGENDE GEVELAANZICHTEN

- ① gevelsteen bruin
- ② gevelsteen wit geschilderd
- ③ gevelbekleding 'houtlook' lichtbruin/crème
- ④ gevelbekleding hout
- ⑤ buitenschrijnwerk hout
- ⑥ buitenschrijnwerk pvc 'houtlook' antraciet
- ⑦ dakpannen bruin/rood
- ⑧ dakelementen met 'dakpanlook' antraciet
- ⑨ arduin
- ⑩ houten tuinafsluiting
- ⑪ polycarbonaat beplating
- ⑫ kunststof golfplaten
- ⑬ bitumen/roofing
- ⑭ zonnepanelen
- ⑮ aluminium dakrandprofiel
- ⑯ pvc afvoerbuï
- ⑰ zinken afvoerbuï
- ⑱ koperen hanggoot
- ⑲ pvc hanggoot
- ⑳ lichtkleurig alu-plooiwerk
- ㉑ lichtkleurige crepi
- ㉒ zandkleurig alu-buitenschrijnwerk
- ㉓ zink
- ㉔ blauwe hardsteen

Alle stabiliteitsberekeningen worden, voor enige uitvoering, opgemaakt voor een erkend burgerlijk ingenieur en/of studiebureau