






- Peilplan**
-  bestaand hoogtepil
 -  gewenst hoogtepil
 -  hellingspercentage
 -  afwateringsrichting
 -  grens harde infrastructuur bovenbouw

gent: uitbreiding en vernieuwing Wasparkje
Peilplan op bestaande toestand

0 1 2 5 10m SCHAAL: 1:200

DEPARTEMENT STEDELIJKE ONTWIKKELING - GROENDIENST - WOODROW WILSONPLEIN 1 - 9000 GENT - TEL: 09 223 66 00 - groendienst@stad.gent

