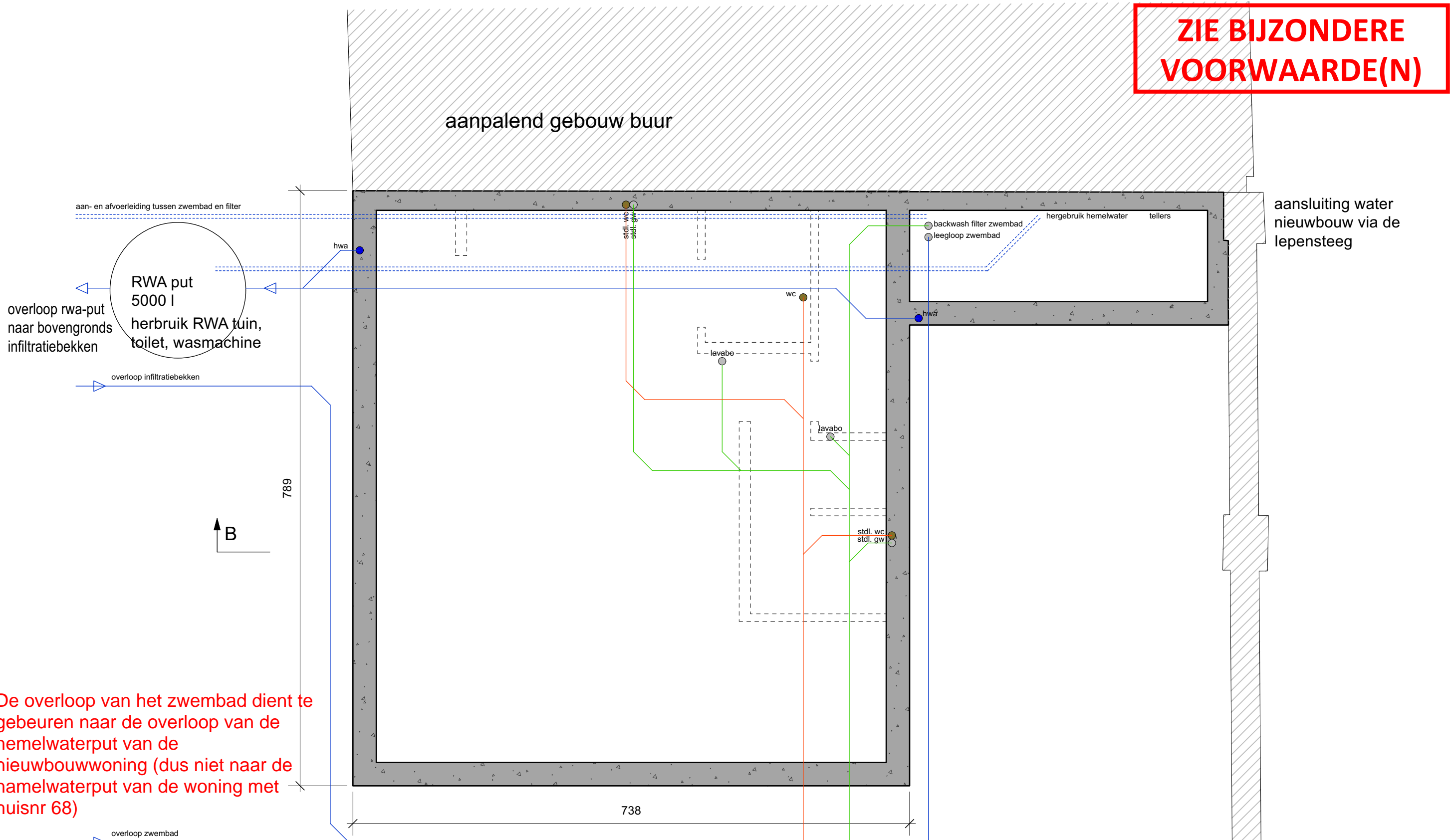


**ZIE BIJZONDERE
VOORWAARDE(N)**



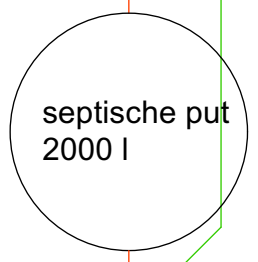
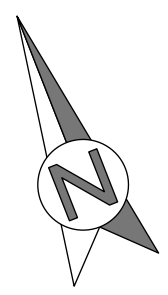
aan- en afvoerleiding tussen zwembad en filter
overloop rwa-put naar bovengronds infiltratiebekken
RWA put 5000 l
herbruik RWA tuin, toilet, wasmachine
overloop infiltratiebekken

De overloop van het zwembad dient te gebeuren naar de overloop van de hemelwaterput van de nieuwbouwwoning (dus niet naar de hamelwaterput van de woning met huisnr 68)

aansluiting water nieuwbouw via de lepensteeg

RIOLERINGS- EN FUNDERINGSPLAN

nieuwe toestand
schaal 1 / 50



Het rioleringsplan vermeldt dat er gebruik gemaakt zal worden van de huisaansluiting van nummer 68. Dit dient aangepast te worden: er is een aparte rioolaansluiting te voorzien voor deze nieuwe woning.

~~aansluiting op de riolering van de woning Coupure 68~~

aansluiting op de overloop van de hemelwaterput van woning Coupure 68