



# ZIE BIJZONDERE VOORWAARDE(N)



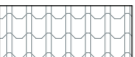
## LEGENDE PLANNEN EN SNEDES

### WANDEN:

-  Bestaande constructie
-  Geïsoleerde houtskeletwand

### isolatie

### VLOER/DAKEN:

-  Constructiehout
-  Geïsoleerde houten roostering
-  Dakpannen

## FUNDERING EN RIOLERING

### ALLE FUNDERINGEN:


- tot op vaste, onaangeroerde en vorstvrije grond
- draagkracht min. 1,2kg/cm<sup>2</sup>
- onderzijde min. 80cm onder toekomstig maaiveld
- afmetingen overeenkomstig stabiliteitsstudie

### ALLE RIOLERINGSBUIZEN:

- Ø 110 mm tenzij anders vermeld
- min. met een bedekking van 25cm
- min. afwateringshelling 1,5cm/m

 Gras

## LEGENDE INPLANTING/ TERREINPROFIEL

 Bebouwing hellend dak

 Bebouwing plat dak

 Gras


 Wijziging scheidingsmuur

 Water (infiltratie)

 Omliggende bebouwing

 Terrasverharding

 Perceelsgrens

 Referentiepunt

 Gewapend beton

 Keramische tegels (interieur)

 Keramische tegels (buiten)

 Houten beplanking (tuin huis)

 Waterdichting




 Minerale wol

 Licht hellend dak

 straat - openbare weg

 As van de weg

### LEGENDE:

-  Afvoer huish. afvalwater **AW**
-  Afvoer fecaliën **FW**
-  Afvoer regenwater **RW**

 Grond (aarde)