





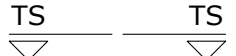


LEGENDE INPLANTING

	nieuwe bebouwing op terrein
	bestaande bebouwing op terrein te slopen
	bestaande bebouwing op terrein
	omgevende bebouwing
	buitenaanleg
	verharding betontegels met open voeg: Het hemelwater infiltreert op natuurlijke wijze naast de verharde oppervlakte op eigen terrein in de bodem Helling max 2%

 **FOTO 1** kijkrichting foto's

 terreinsnede

 verlichtingspaal

 verkeersbord

LEGENDE PLANNEN/SNEDES

	dragende wanden
	niet dragende wanden
	beton
	gevelsteen
	chape
	grond
	isolatie
	cellenbeton
	rookmelder
	regenwaterkraan
	nutsleidingen
	riolering regenwater
	riolering fecaal water
	riolering huishoudelijk water

GEVELMATERIAAL

1	gevelmetselwerk - kleur rood/bruin
2	gevelmetselwerk afwisselende breedte - kleur rood/bruin
3	gevelbekleding - hout zwart gebeitst
4	buitenschrijnwerk - aluminium kleur antraciet
5	dorpels - aluminium kleur antraciet
6	dakrand - alu kleur antraciet
7	regenwaterafvoer - alu afdekplaat kleur antraciet
8	metalen balustrade antraciet
A	gevelmetselwerk - kleur donkerbruin
B	cementering
C	gevelmetselwerk - kleur lichtbruin
D	buitenschrijnwerk - kleur lichtgrijs
E	bakgoot - kleur wit
F	regenwaterafvoer - kleur bruin
G	gevelbekleding - kleur wit
H	luiken - kleur wit
I	buitenschrijnwerk - kleur bruin
J	dakpannen - kleur bruin
K	dakpannen - kleur rood
L	gevelmetselwerk - kleur rood/bruin

