














**LEGENDE**

-  Aansluiting drinkwater
-  Aansluiting regenwater
-  Aansluiting warmwater
-  rook en warmtemelder
-  CV
-  riolering RWA regenwater
-  riolering FWA fecaalwater
-  riolering DWA vuilwater
-  muur bestaand
-  muur sloop
-  muur nieuw
-  hoogtemaat
-  lengtemaat

vezelcement 1,2 cm  
latwerk 1,5+3,5  
18,5 CLS+knauf multifit  
bestaand metselwerk

gevelsteen 9 cm  
vingerspouw 1 cm  
Knauf cavitec 14 cm

▽ G2 zijgevel

2,882  
77

1:50