














LEGENDE

-  Aansluiting drinkwater
-  Aansluiting regenwater
-  Aansluiting warmwater
-  rook en warmtemelder
-  CV
-  riolering RWA regenwater
-  riolering FWA fecaalwater
-  riolering DWA vuilwater
-  muur bestaand
-  muur sloop
-  muur nieuw
-  hoogtemaat
-  lengtemaat

